

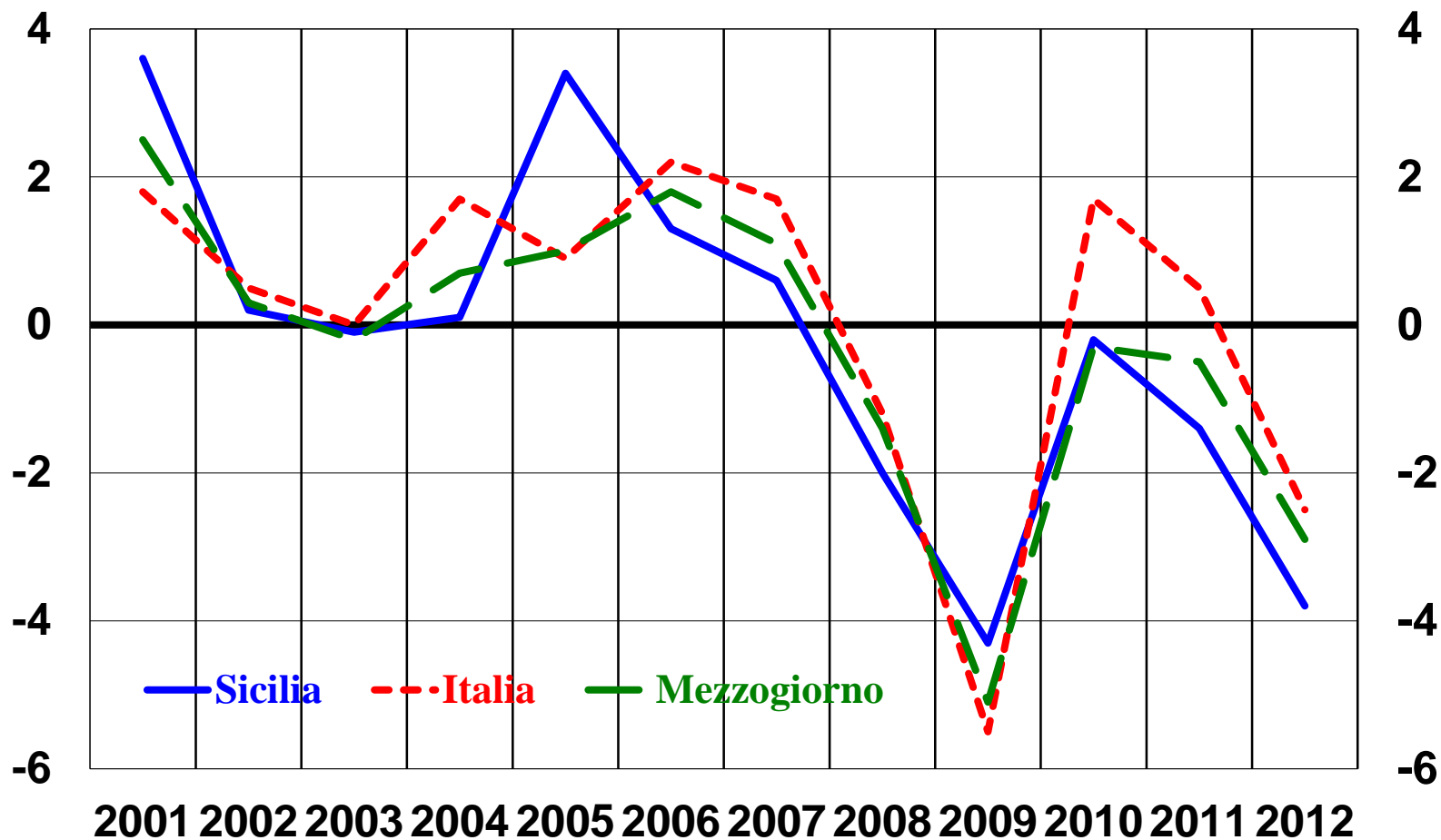
L'economia della Sicilia nel 2013

Prime informazioni

Caltanissetta, 28 marzo 2014

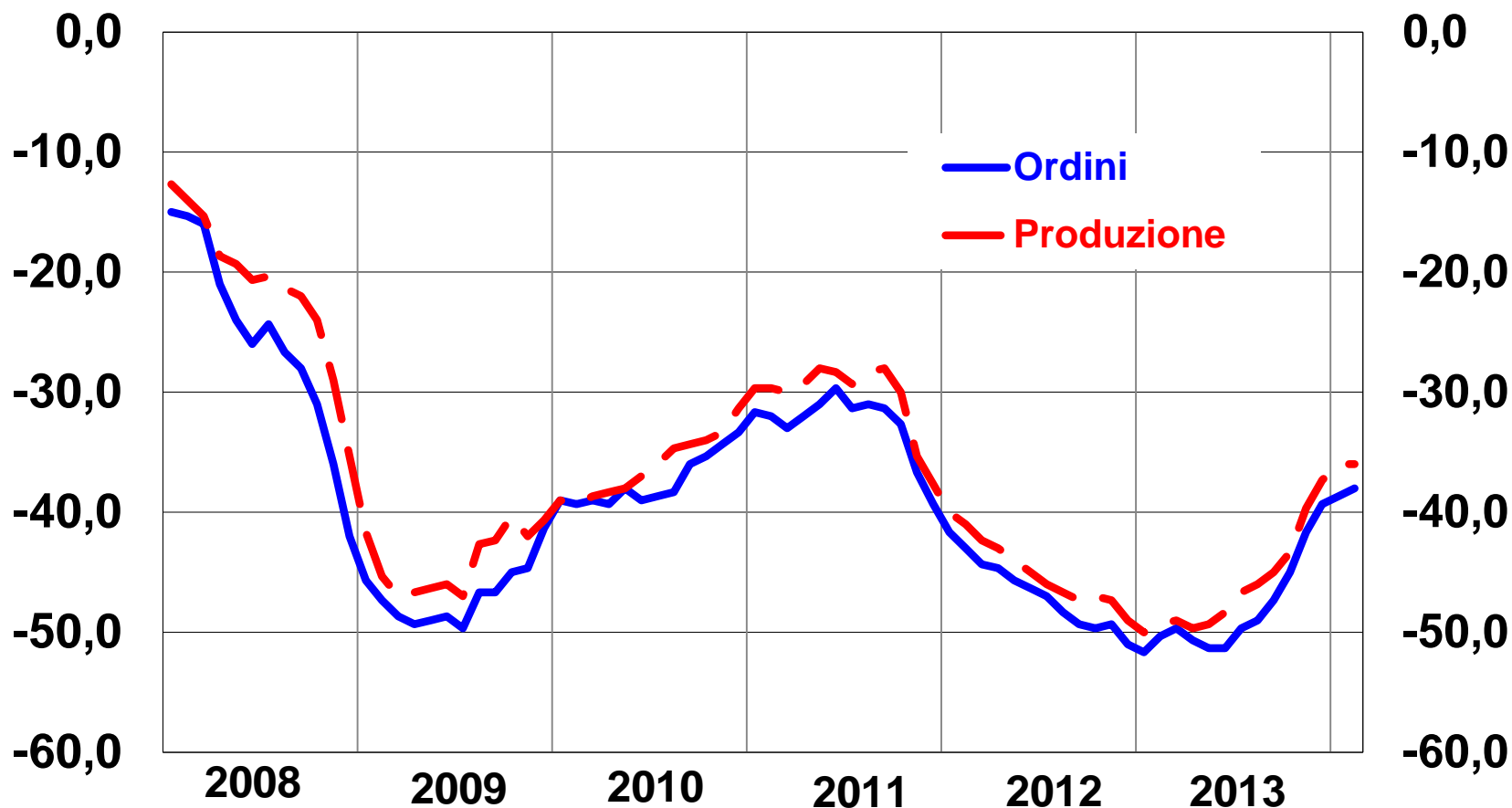
L'ANDAMENTO DEL PIL

(variazioni percentuali annue)



GLI ORDINI E LA PRODUZIONE INDUSTRIALE NEL MEZZOGIORNO

(saldi % destagionalizzati tra le risposte "alto" e "basso")



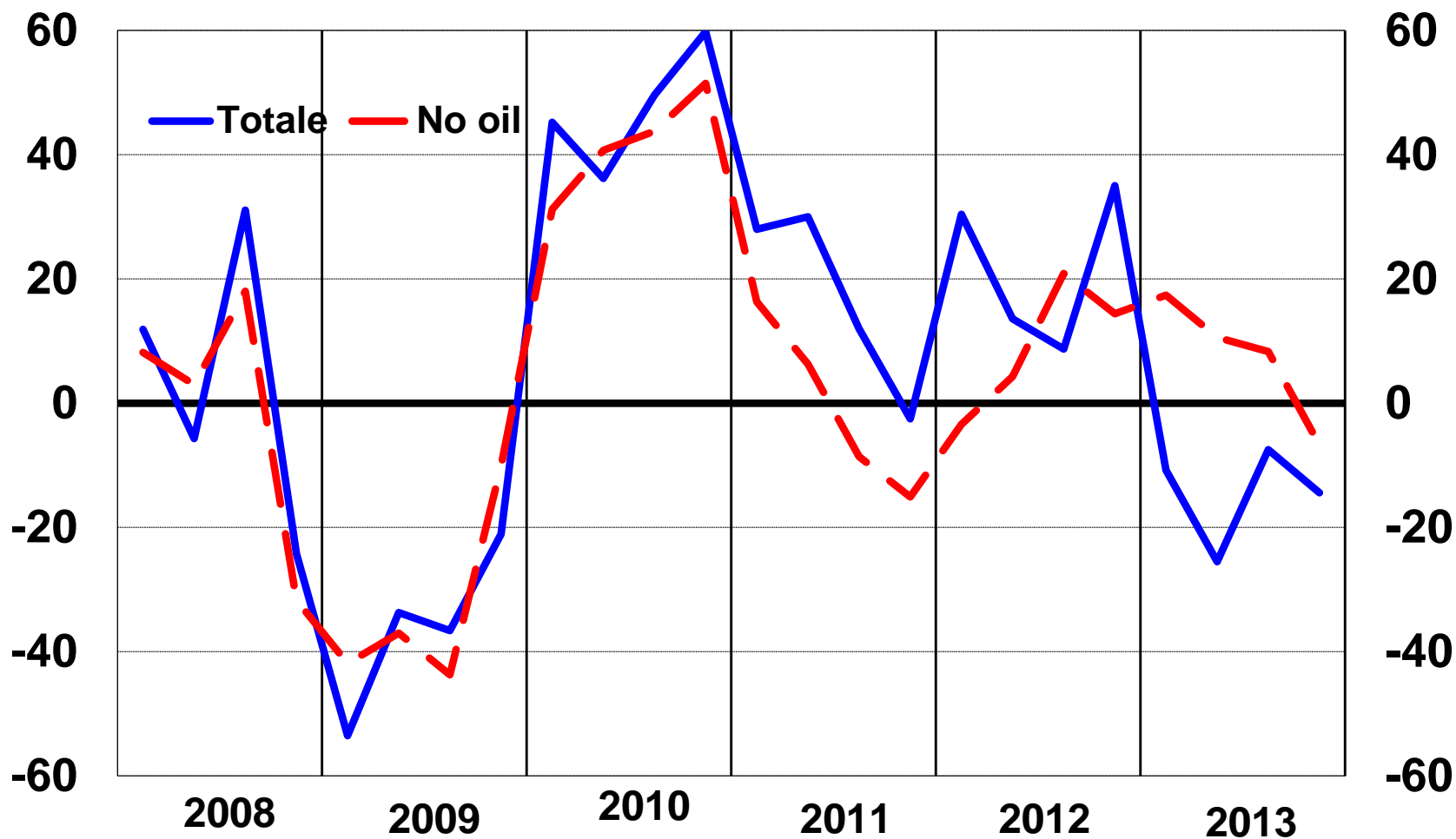
Fonte: ISAE fino al 2010 e Istat in seguito.

INDAGINE CAMPIONARIA – Settembre 2013

- **Fatturato in riduzione, nei primi 9 mesi dell'anno, per il 40% del campione; in aumento per il 19%. Lieve miglioramento rispetto al 2012**
- **Poco più del 40% del campione sta rispettando le previsioni di spesa per investimenti; per un terzo la spesa sarà inferiore al programmato.**
- **59% di imprese in utile, 24% in perdita.**

LE ESPORTAZIONI

(dati trimestrali; variazioni percentuali sul periodo corrispondente)



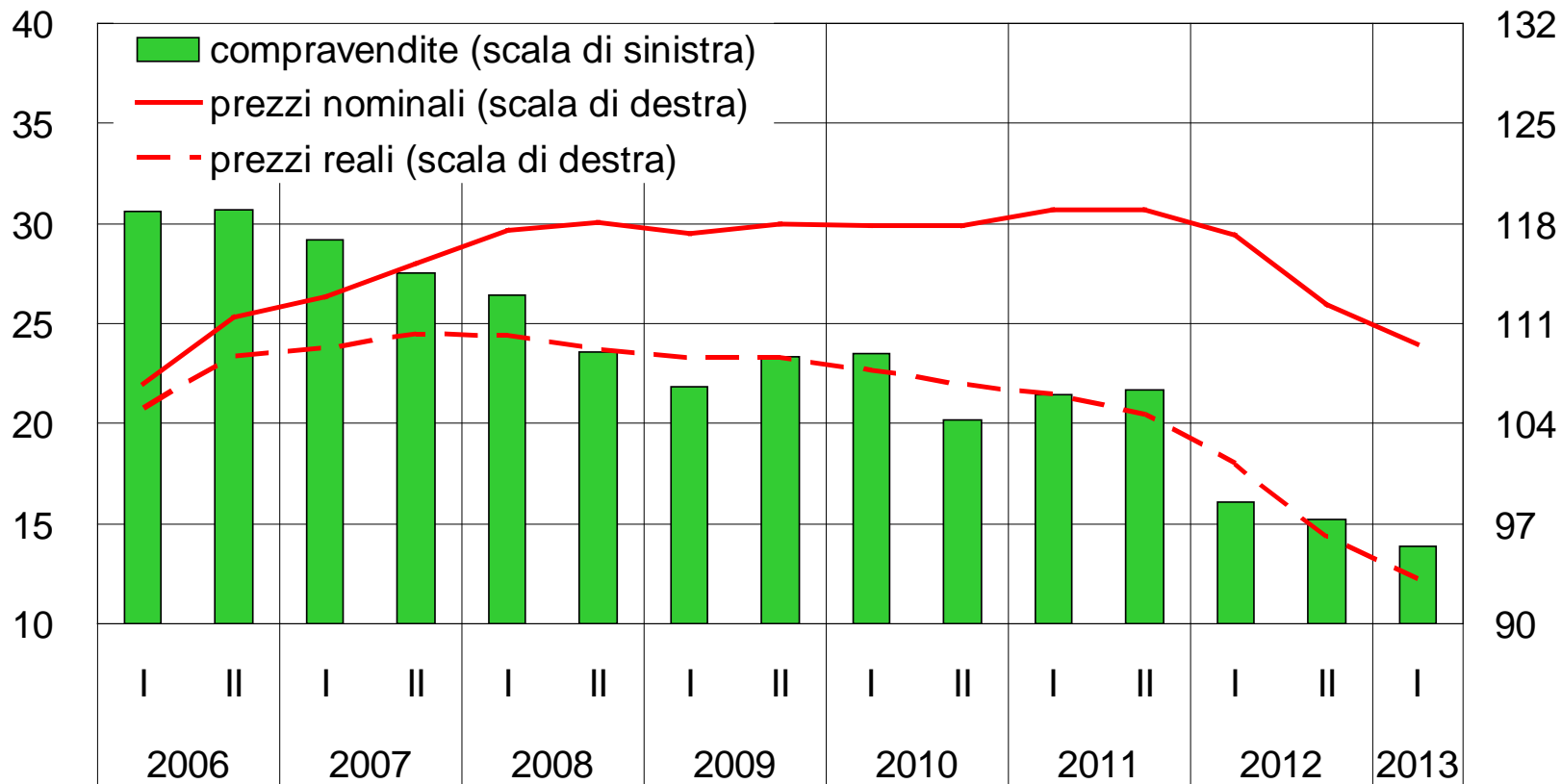
LE ESPORTAZIONI

- **Export complessivo in calo del 14,8% nel 2013, dopo l'aumento del 21,2% nell'anno precedente.**
- **Ma al netto dei prodotti petroliferi si registra una crescita del 7,0% (9,0% nel 2012; 1,1% nella media nazionale; -2,5% nel Mezzogiorno).**
- **Export in aumento per elettronica, farmaceutica, prodotti chimici e agricoli.**

LE COSTRUZIONI

- **Nell'intero 2013: occupazione -9,6%; ore lavorate -18,5%.**
- **Importo bandi per opere pubbliche: +31,2%; crescita concentrata nel II semestre e in quasi tutte le province.**
- **Edilizia residenziale nel I semestre: riduzione del 13,4% del numero di compravendite; prezzi di vendita in termini reali -7,9%, nominali -6,5%.**

LE COSTRUZIONI

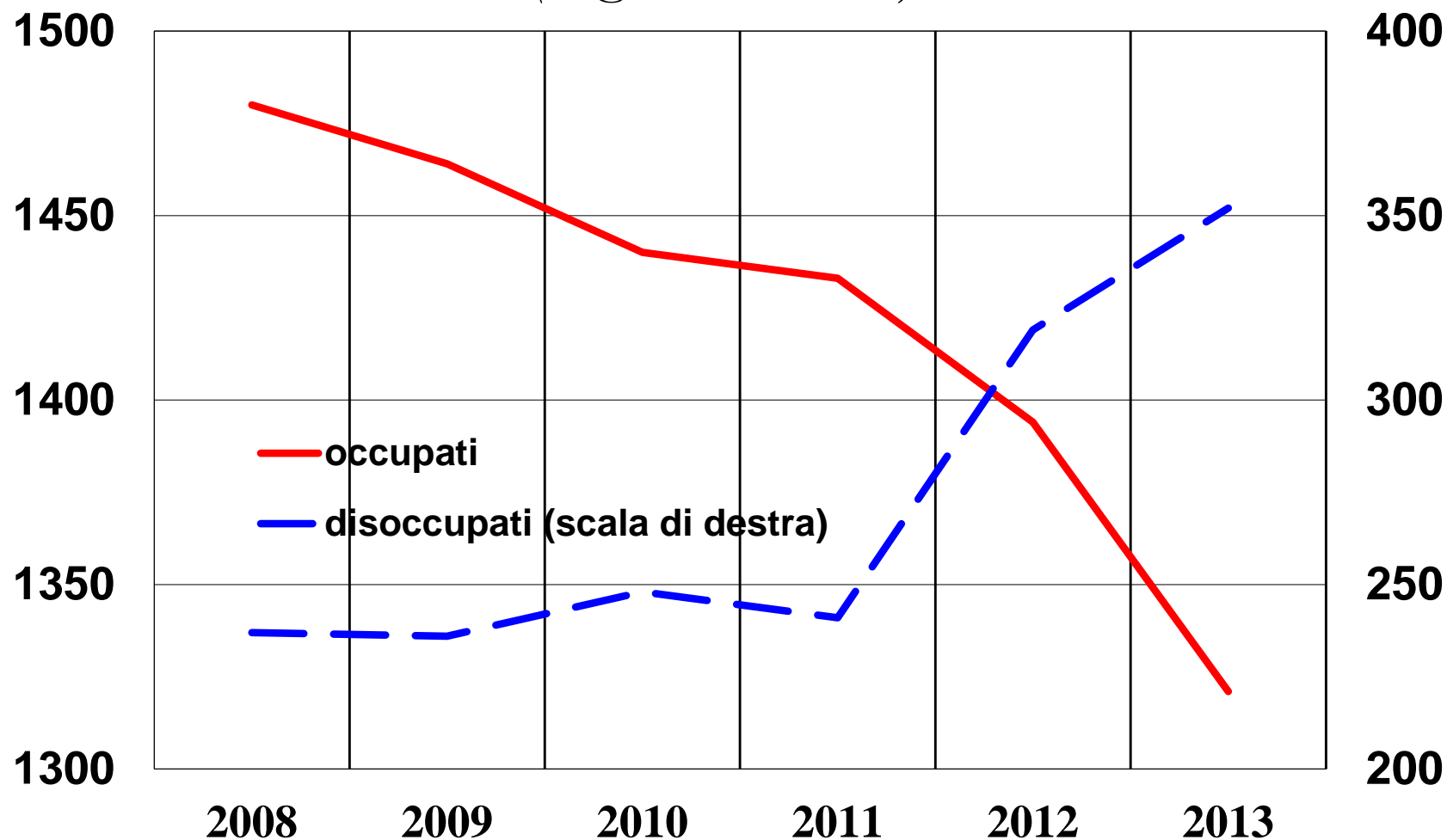


I SERVIZI – IL COMMERCIO

- **Dinamica sfavorevole del reddito disponibile delle famiglie. Clima di fiducia delle famiglie meridionali: dopo un sensibile miglioramento nei mesi estivi, il livello è rimasto stabile.**
- **Fatturato in riduzione per oltre la metà delle imprese del campione, in aumento per meno del 20%. La metà delle aziende stima di chiudere l'esercizio in utile, meno di un terzo in perdita.**

OCCUPATI E DISOCCUPATI

(migliaia di unità)

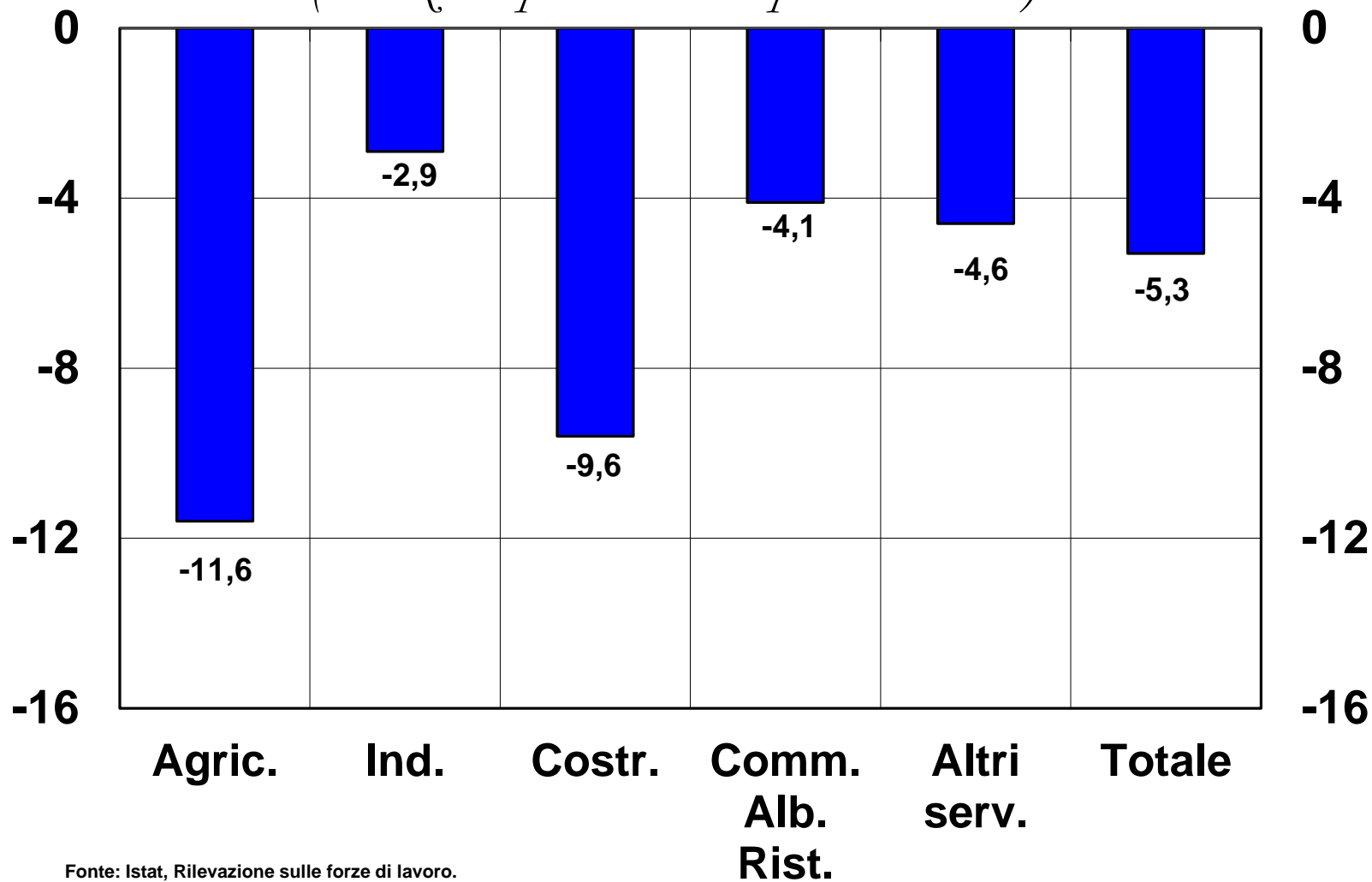


L'OCCUPAZIONE NEGLI ANNI DELLA CRISI

- **Nel corso dell'intero quinquennio di crisi il numero di occupati siciliani si è ridotto di quasi 160 mila unità (-10,8 per cento), il 16,2 per cento del calo registrato nell'intera nazione (-984 mila unità).**
- **Nel settore delle costruzioni l'occupazione si è ridotta di oltre un terzo (quasi 60 mila unità, -38,9 per cento); nell'industria in senso stretto la flessione è stata pari al 15,5 per cento.**

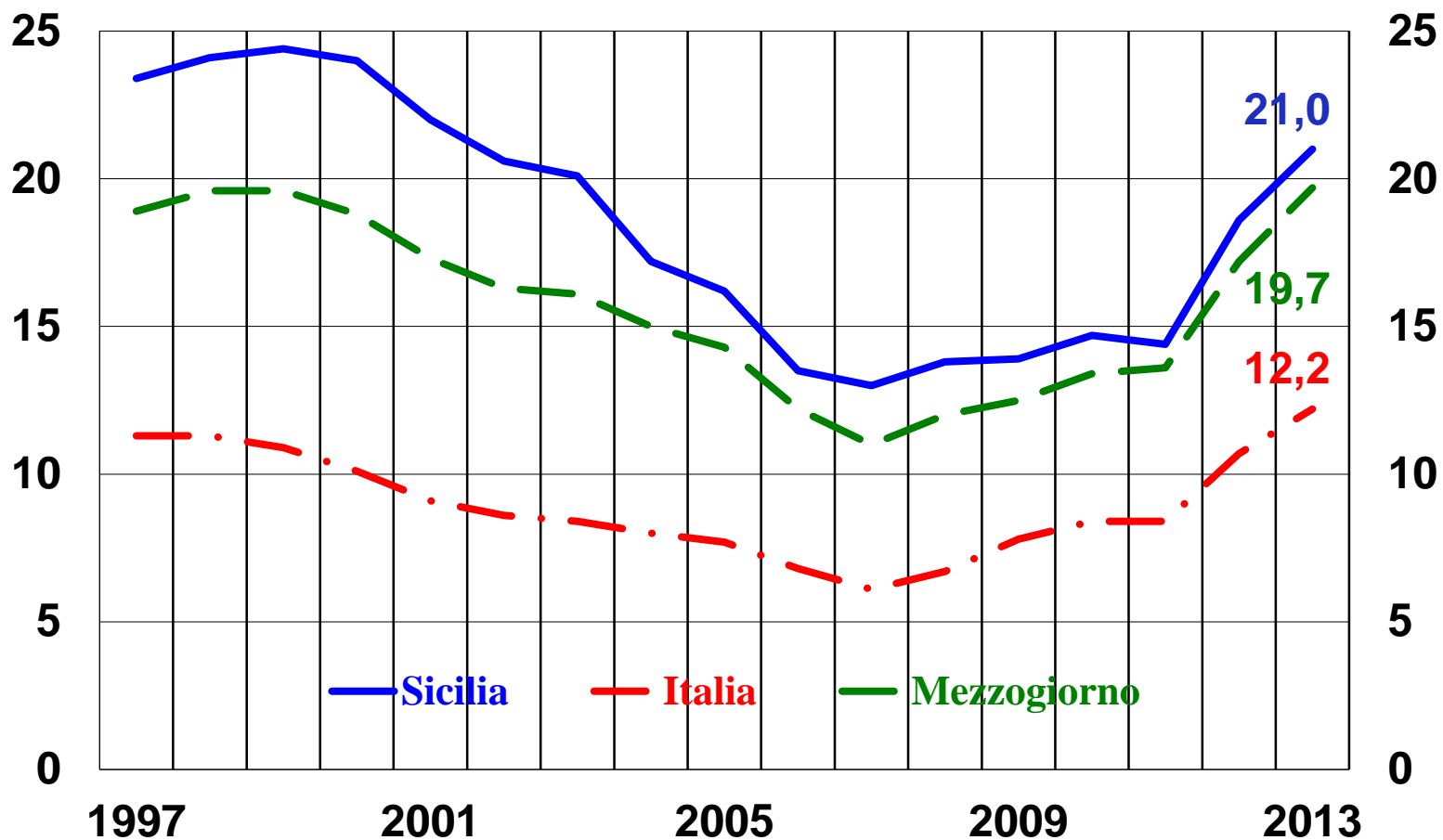
L'OCCUPAZIONE NEL 2013

(variazioni percentuali rispetto al 2012)



TASSI DI DISOCCUPAZIONE

(valori percentuali)



Fonte: Istat, *Rilevazione sulle forze di lavoro*.

LA DISOCCUPAZIONE DURANTE LA CRISI

- **Il tasso di disoccupazione in Sicilia nel 2008 era al 13,8 per cento; in 5 anni è aumentato di 7,2 punti, al 21,0 per cento (in Italia dal 6,7% al 12,2%; nel Mezzogiorno dal 12,0% al 19,7%).**
- **Il tasso di disoccupazione giovanile (15-24 anni) in Sicilia è cresciuto dal 39,3 al 53,8 per cento in 5 anni (in Italia dal 21,3% al 40,0%; nel Mezzogiorno dal 33,6% al 51,6%).**

Grazie per l'attenzione